

# RONDELLES ANNEAUX



**Rondelles plates**  
Acier zingué 140HV  
DIN 125A - ISO 7089



125Z - ZINC

**Rondelles plates - Série Z**  
Acier zingué  
NFE 25-513



ZZ / ZU / ZUZ- ZINC

**Rondelles plates - Série M**  
Acier zingué  
NFE 25-513



MZ / MU / MUZ - ZINC

**Rondelles plates - Série L**  
Acier zingué  
NFE 25-513



LZ / LU / LUZ - ZINC

**Rondelles plates - Série LL**  
Acier zingué  
NFE 25-513



LLZ - ZINC

**Série carrossier**  
Acier zingué



TOLZ - ZINC

**Rondelles plates**  
Acier zingué  
DIN 126 - ISO 7091



126Z - ZINC

**Rondelles pour constructions métalliques**  
Epaisseur 8 - Acier zingué  
DIN 7989 A



7989Z - ZINC

**Rondelles plates pour axes d'articulation**  
Acier zingué  
DIN 1440 - ISO 8738



1440Z - ZINC

**Rondelles épaisses**  
avec goupilles élastiques lourdes  
Acier zingué  
DIN 7349 - ISO 2274



7349Z - ZINC

**Rondelles plates larges**  
Acier zingué  
DIN 9021 - ISO 7093



9021Z - ZINC



**Rondelles plates pour vis tête cylindrique**  
Acier zingué  
DIN 433 - ISO 7092



433Z - ZINC

**Plaquettes obliques 8% pour profils en U**  
Acier zingué  
DIN 434



434Z - ZINC

**Plaquettes obliques 14% pour profils en I**  
Acier zingué  
DIN 435



435Z - ZINC

**Rondelles ressorts "Grower" W**  
Acier Brut - Acier zingué  
NFE 25-515 / DIN 127



W - BRUT / WZ - ZINC

**Rondelles élastiques cintrées**  
Acier zingué  
DIN 128 A



128Z - ZINC

**Rondelles élastiques sans bec**  
pour vis à tête cylindrique  
Acier zingué  
DIN 7980



7980Z - ZINC

**Schnorr - Rondelles de sécurité Type S**  
Acier brut - Acier zingué



SCHNORR - BRUT / SCHNORRZ - ZINC

**Nord-lock - Rondelles de blocage Collées**



NL - DELTA PROTEKT

**Rondelles onduflex - Forme A**  
Référence NOME L



BRUT / ZINGUÉ ALCALIN / INOX A4

**Rondelles onduflex à 2 ondes Forme B**  
NFE 27-620 - Référence NOME L



BRUT / ZINGUÉ ALCALIN / INOX A4

**Rondelles éventail à denture extérieure**  
Acier zingué  
DIN 6798 AZ



6798AZ - ZINC

**Rondelles éventail à denture extérieure**  
NFE 27-624 AZ  
Référence NOME L



BRUT / ZINGUÉ ALCALIN / INOX A4

**Rondelles éventail à denture intérieure**  
Acier zingué  
DIN 6798 JZ



6798JZ - ZINC

**Rondelles éventail à denture intérieure**  
NFE 27-625 JZ  
Référence NOME L



BRUT / ZINGUÉ ALCALIN / INOX A4

**Rondelles éventail à denture extérieure concave**  
NFE 27-627 AZV  
Référence NOME L



BRUT / ZINGUÉ ALCALIN / INOX A4












**Rondelles éventail à double denture**  
NFE 27-626 DD  
Référence NOME L





BRUT / ZINGUÉ ALCALIN / INOX A4

<p><b>Rondelles éventail à denture intérieure bombée</b> NFE 25-512 JZC Référence NOME L</p>	 BRUT / ZINC / ZINGUÉ ALCALIN
<p><b>Freins d'écrous droits à ailerons</b> Acier zingué DIN 93</p>	 FDZ - ZINC
<p><b>Freins d'écrous équerre à ailerons</b> Acier zingué DIN 463</p>	 463Z - ZINC



<p><b>Circlips pour arbre - Type normal</b> Acier brut DIN 471</p>	 471 - BRUT
<p><b>Circlips pour alésage - Type normal</b> Acier brut DIN 472</p>	 472 - BRUT
<p><b>Bagues de butée pour arbre</b> Acier ressort DIN 7993 A</p>	 7993A - BRUT
<p><b>Cercles élastiques</b> Acier ressort</p>	
<p><b>Quicklock® Benzing pour arbre sans rainures</b> Acier ressort</p>	
<p><b>Anneaux "Grifaxe Plus"</b> Montage axial pour arbre Type A 873 Référence NOME L</p>	
<p><b>Anneaux "Self Locking"</b> Montage axial pour arbre Renforcés type 876 Référence NOME L</p>	
<p><b>Anneaux "Self Locking"</b> Montage axial pour arbre Type 875 Référence NOME L</p>	
<p><b>Anneaux "Self Locking"</b> Montage axial pour arbre Renforcés type 872 Référence NOME L</p>	
<p><b>Anneaux "Self Locking"</b> Montage axial pour alésage Type 870 Référence NOME L</p>	
<p><b>Anneaux "K"</b> Montage radial pour arbre Type 862 Référence NOME L</p>	

<p><b>Anneaux "E" renforcés</b> Montage radial pour arbre Type 864 - suivant NF L23-203 Référence NOME L</p>	
<p><b>Anneaux "E"</b> Montage radial pour arbre Type 863 Référence NOME L</p>	
<p><b>Bagues d'arrêt pour arbre</b> DIN 6799 - A2</p>	 6799 - BRUT
<p><b>Anneaux "Croissant"</b> Montage radial pour arbre Type 853 Référence NOME L</p>	
<p><b>Anneaux extérieurs inversés</b> Montage axial pour arbre Type 858 Référence NOME L</p>	
<p><b>Anneaux intérieurs inversés</b> Montage axial pour alésage Type 848 Référence NOME L</p>	



<p><b>Rondelles Ressort Dynamiques</b> DIN 2093</p>	
<p><b>Rondelles coniques Flex® - Blocage</b> Référence NOME L</p>	 BRUT / ZINGUÉ ALCALIN
<p><b>Rondelles coniques diverses</b> pour vis de classe 4.8 ou 5.8 - Blocage Référence NOME L</p>	 BRUT / ZINGUÉ ALCALIN
<p><b>Rondelles contact - Série étroite Blocage</b> CS NFE 25-511 Référence NOME L</p>	 BRUT / ZINGUÉ ALCALIN / INOX A2
<p><b>Rondelles contact - Série moyenne Blocage</b> CS NFE 25-511 Référence NOME L</p>	 BRUT / ZINGUÉ ALCALIN / INOX A4
<p><b>Rondelles contact - Série large Blocage</b> CS NFE 25-511 Référence NOME L</p>	 BRUT / ZINGUÉ ALCALIN / INOX A4
<p><b>Rondelles contact - A picots Blocage</b> Référence NOME L</p>	 ZINGUÉ ALCALIN
<p><b>Rondelles d'ajustage</b> DIN 988</p>	 988 - BRUT

<p><b>Rondelles plates découpées</b> Inox A2 - A4 - DIN 125 A - ISO 7089 - A2 &amp; A4</p>	 125I - INOX A2 - 304 / 125Y - INOX A4 - 316	<p><b>Rondelles éventail à denture intérieure</b> Inox A4 - DIN 6798 J - A2</p>	 6798JY - INOX A4 - 316
<p><b>Rondelles plates étroites type "Z"</b> Inox A2 - A4 - NFE 25-513 - A2 &amp; A4</p>	 ZI / ZUI - INOX A2 - 304 / ZY / ZUY - INOX A4 - 316	<p><b>Freins d'écrous droits à ailerons</b> Inox A1 - A1</p>	 FDI - INOX A2 - 304
<p><b>Rondelles plates moyennes type "M"</b> Inox A2 - A4 - NFE 25-513 - A2 &amp; A4</p>	 MI / MUI - INOX A2 - 304 / MY / MUY - INOX A4 - 316	<p><b>Frein d'écrous équerre à ailerons</b> Inox A1 - DIN 463 - A1</p>	 463I - INOX A1 - 304
<p><b>Rondelles plates larges type "L"</b> Inox A2 - A4 - NFE 25-513 - A2 &amp; A4</p>	 LI / LIU - INOX A2 - 304 / LY / LUY - INOX A4 - 316		
<p><b>Rondelles plates extra larges type "LL"</b> Inox A2 - A4 - NFE 25-513 - A2 &amp; A4</p>	 LLI - INOX A2 - 304 / LLY - INOX A4 - 316	<p><b>Circlips pour arbre - Type normal</b> Inox A2 - DIN 471 - A2</p>	 471I - INOX A2 - 304
<p><b>Rondelles plates épaisses</b> Inox A2 - A4 - DIN 7349 - ISO 2274 - A2 &amp; A4</p>	 7349I - INOX A2 - 304 / 7349Y - INOX A4 - 316	<p><b>Circlips pour alésage - Type normal</b> Inox A2 - DIN 472 - A2</p>	 472I - INOX A2 - 304
<p><b>Rondelles plates larges</b> Inox A2 - A4 - DIN 9021 - ISO 7093 - A2 &amp; A4</p>	 9021I - INOX A2 - 304 / 9021Y - INOX A4 - 316	<p><b>Bagues d'arrêt pour arbre</b> Inox - DIN 6799</p>	 6799I - INOX - 304
<p><b>Rondelles plates</b> Inox A2 - A4 - DIN 433 - A2 &amp; A4</p>	 433I - INOX A2 - 304 / 433Y - INOX A4 - 316	<hr/>	
<p><b>Rondelles élastiques "Grower"</b> Inox A2 - A4 - DIN 127 B - A2 &amp; A4</p>	 WI - INOX A2 - 304 / WY - INOX A4 - 316	<p><b>Rondelles cuvettes embouties</b> Inox A2 - DIN 6796 - A2</p>	 CUVEI - INOX A2 - 304
<p><b>Rondelles éventail à denture extérieure</b> Inox A2 - A4 - DIN 6798 A - A2 &amp; A4</p>	 6798AI - INOX A2 - 304 / 6798AY - INOX A4 - 316	<p><b>Rondelles cuvettes décollées</b> Inox A1 - A1</p>	 CUVI - INOX A1